

厨房设备需求清单

序号	设备名称	尺寸/规格	技术参数	材质要求	数量	单位
一楼收货区						
1	四层货架	1500*500*1550	不锈钢板，四脚立柱 δ 1.5mm 不锈钢管，不锈钢调节脚；焊接平整，光滑无缝。	304/ δ \geq 1.2mm	2	台
2	风幕机	2米	有效风力3m，纯铜电机 低噪音。		1	台
3	灭蝇灯	8W	铝合金/ABS防火材料，物理灭蝇。		1	台
一楼肉类加工间						
4	刀具砧板消毒一体机	800*500*1300	220V/约1KW，可放置数把刀具和多个菜墩，用于杀菌、消毒，避免交叉感染。	304/ δ \geq 1.2mm	1	台
5	绞切机	立式	220V/约2.2KW，切丝，切片，打馅，高温自动断电，全铜电机。	锰钢加厚刀片	1	台
6	刨片机	台式	220V/约0.8KW，切肉效果均匀并可自动成卷状，采用进口刀片及皮带带有独有自动润滑装置。	304不锈钢	1	台
7	杀鱼台（带水龙头）	1500*700*800	不锈钢胆一次冲压成型无缝焊接钢胆，不锈钢调节脚，下水口采用全不锈钢优质下水口及拦渣器，配备优质不锈钢水龙头。	304/ δ \geq 1.2mm	1	台
8	大单星水池（带水龙头）	1000*700*800	不锈钢胆一次冲压成型无缝焊接钢胆，不锈钢调节脚，下水口采用全不锈钢优质下水口及拦渣器，配备优质不锈钢水龙头。	304/ δ \geq 1.2mm	1	台
9	双星中平板（带水龙头）	1800*700*800	不锈钢胆一次冲压成型无缝焊接钢胆，不锈钢调节脚，下水口采用全不锈钢优质下水口及拦渣器，配备优质不锈钢水龙头。	304/ δ \geq 1.2mm	1	台
10	挂墙热水器	80L	220V/约2KW，速热和即时加热功能，并采用整体环戊承压式发泡技术，多点绝热技术保证节能环保等，内胆智能保养提醒，易洁活水等多个功能，加热快，储水量大，高效节能！出水断电！		1	台
11	洗地龙头	10米	松开把手自动关闭，耐高压，可输热水；开放式涂层钢洗地龙头，抛光镀铬喷阀喉管：自动回卷伸缩，适用于墙壁或台面下安装。		1	台

12	灭蝇灯	8W	灭蚊灯是根据蚊子的生活习性，通过释放光束化学物质诱蚊后再通过负压装置捕蚊的一种简易实用机械装置。		2	台
13	紫外线消毒灯		利用紫外线的杀菌作用进行灭菌消毒的灯具，杀菌能力最强，杀菌力 99%		1	台
14	四层货架	1800*500*1550	不锈钢板，四脚立柱 δ 1.5mm 不锈钢管，不锈钢调节脚；焊接平整，光滑无缝。	304/ δ \geq 1.2mm	6	台
15	四层货架	1000*500*1550	不锈钢板，四脚立柱 δ 1.5mm 不锈钢管，不锈钢调节脚；焊接平整，光滑无缝。	304/ δ \geq 1.2mm	1	台
16	不锈钢冷冻库	6400*2100	380V/约5KW, 采用高密度聚氨酯发泡，使用寿命长保温效果好，采用知名品牌制冷机组。风冷制冷。	外部201不锈钢板，内部304不锈钢板，	1	项
17	不锈钢平板车	900*500	不锈钢制作，底板加钢板撑架加固，优质静音轮。	δ \geq 1.2mm	2	台
一楼蔬菜加工间						
18	刀具砧板消毒一体机	800*500*1300	220V/约1KW，可放置数把刀具和多个菜墩，用于杀菌、消毒，避免交叉感染。	304/ δ \geq 1.2mm	1	台
19	挂墙热水器	80L	220V/约2KW，速热和即时加热功能，并采用整体环戊承压式发泡技术，多点绝热技术保证节能环保等，内胆智能保养提醒，易洁活水等多个功能，加热快，储水量大，高效节能！出水断电！		1	台
20	洗地龙头	10米	松开把手自动关闭，耐高压，可输热水；开放式涂层钢洗地龙头，抛光镀铬喷阀喉管：自动回卷伸缩，适用于墙壁或台面下安装。		1	台
21	大单星水池（带水龙头）	1100*700*800	不锈钢胆一次冲压成型无缝焊接钢胆，不锈钢调节脚，下水口采用全不锈钢优质下水口及栏渣器，配备优质不锈钢水龙头。	304/ δ \geq 1.2mm	1	台
22	双星水池（带水龙头）	1200*700*800	不锈钢胆一次冲压成型无缝焊接钢胆，不锈钢调节脚，下水口采用全不锈钢优质下水口及栏渣器，配备优质不锈钢水龙头。	304/ δ \geq 1.2mm	2	台
23	双星中平板（带水龙头）	1800*700*800	不锈钢胆一次冲压成型无缝焊接钢胆，不锈钢调节脚，下水口采用全不锈钢优质下水口及栏渣器，配备优质不锈钢水龙头。	304/ δ \geq 1.2mm	1	台

24	土豆去皮机	350型	220V/约1.5KW, 采用离心旋转, 磨擦脱皮。土豆碰撞摩擦同时, 冲水管将磨下的皮直接冲洗干净, 随排水口流出。	不锈钢外壳	1	台
25	切菜机	660型	220V/约2.2KW, 多功能集成设计控制面板, 可根据需要调节供应速度, 切割尺寸可调。	不锈钢外壳, 纯铜电机, 碳钢刀盘	1	台
26	台式刹菜机	30型	220V/约0.75KW, 纯铜电机, 可以将各种根、茎、叶类蔬菜切碎加工, 用来制作水饺馅、蒸包馅。	碳钢刀片	1	台
27	单层工作台	500*500*500	不锈钢板, 不锈钢调节脚; 焊接平整, 光滑无缝。四周及中下层做下翻边扣槽加强筋处理。	304/ $\delta \geq 1.2\text{mm}$	2	台
28	灭蝇灯	8W	铝合金/ABS防火材料, 物理灭蝇。		2	台
29	紫外线消毒灯		利用紫外线的杀菌作用进行灭菌消毒的灯具, 杀菌能力最强, 杀菌力 99%		1	台
30	四层货架	1500*500*1550	不锈钢板, 四脚立柱 $\delta 1.5\text{mm}$ 不锈钢管, 不锈钢调节脚; 焊接平整, 光滑无缝。	304/ $\delta \geq 1.2\text{mm}$	2	台
31	四层货架	1800*500*1550	不锈钢板, 四脚立柱 $\delta 1.5\text{mm}$ 不锈钢管, 不锈钢调节脚; 焊接平整, 光滑无缝。	304/ $\delta \geq 1.2\text{mm}$	8	台
32	四层货架	1000*500*1550	不锈钢板, 四脚立柱 $\delta 1.5\text{mm}$ 不锈钢管, 不锈钢调节脚; 焊接平整, 光滑无缝。	304/ $\delta \geq 1.2\text{mm}$	1	台
33	不锈钢保鲜库	8200*2200	380V/约5KW, 采用高密度聚氨酯发泡, 使用寿命长保温效果好, 采用知名品牌制冷机组。风冷制冷。	外部201不锈钢板, 内部304不锈钢板, $\delta \geq 1.2\text{mm}$	1	项
一楼主食库						
34	地架	1200*600*150	不锈钢管焊接而成, 美观, 承重力强。层架间隔条用不锈钢折成条形焊接, 柱脚为可调节的子弹脚。	$\delta \geq 1.2\text{mm}$	8	台
35	四层货架	1500*500*1550	不锈钢板, 四脚立柱 $\delta 1.5\text{mm}$ 不锈钢管, 不锈钢调节脚; 焊接平整, 光滑无缝。	304/ $\delta \geq 1.2\text{mm}$	1	台

36	四层货架	1800*500*1550	不锈钢板，四脚立柱 δ 1.5mm 不锈钢管，不锈钢调节脚；焊接平整，光滑无缝。	304/ δ \geq 1.2mm	4	台
37	不锈钢平板车	900*500	不锈钢制作，底板加钢板撑架加固，优质静音轮。	δ \geq 1.2mm	2	台
38	灭蝇灯	8W	铝合金/ABS防火材料，物理灭蝇。		1	台
一楼副食库						
39	四层货架	1800*500*1550	不锈钢板，四脚立柱 δ 1.5mm 不锈钢管，不锈钢调节脚；焊接平整，光滑无缝。	304/ δ \geq 1.2mm	6	台
40	灭蝇灯	8W	铝合金/ABS防火材料，物理灭蝇。		1	台
一楼损耗库						
41	四层货架	1500*500*1550	不锈钢板，四脚立柱 δ 1.5mm 不锈钢管，不锈钢调节脚；焊接平整，光滑无缝。	304/ δ \geq 1.2mm	4	台
42	四层货架	1800*500*1550	不锈钢板，四脚立柱 δ 1.5mm 不锈钢管，不锈钢调节脚；焊接平整，光滑无缝。	304/ δ \geq 1.2mm	3	台
43	灭蝇灯	8W	铝合金/ABS防火材料，物理灭蝇。		1	台
一楼自选餐厅						
44	灭蝇灯	8W	铝合金/ABS防火材料，物理灭蝇。		4	台
二楼清真加工间						
45	收残台	1200*800*800	不锈钢冲压折边体，四脚立柱 δ 1.5mm 不锈钢管，不锈钢调节脚；焊接平整，光滑无缝。层板开收残口，所有残物自动漏至收残桶内。	304/ δ \geq 1.2mm	1	台
46	单星水池（带水龙头）	800*800*800	不锈钢胆一次冲压成型无缝焊接钢胆，不锈钢调节脚，下水口采用全不锈钢优质下水口及拦渣器，配备优质不锈钢水龙头。	304/ δ \geq 1.2mm	3	台

47	双层工作台	1800*800*800	不锈钢板，不锈钢调节脚；焊接平整，光滑无缝。四周及中下层做下翻边扣槽加强筋处理。	304/ $\delta \geq 1.2\text{mm}$	1	台
48	四层货架	1500*500*1550	不锈钢板，四脚立柱 $\delta 1.5\text{mm}$ 不锈钢管，不锈钢调节脚；焊接平整，光滑无缝。	304/ $\delta \geq 1.2\text{mm}$	1	台
49	三层货架	1500*500*1550	不锈钢板，四脚立柱 $\delta 1.5\text{mm}$ 不锈钢管，不锈钢调节脚；焊接平整，光滑无缝。	304/ $\delta \geq 1.3\text{mm}$	1	台
50	挂墙热水器	80L	220V/约2KW，速热和即时加热功能，并采用整体环戊承压式发泡技术，多点绝热技术保证节能环保等，内胆智能保养提醒，易洁活水等多个功能，加热快，储水量大，高效节能！出水断电！		1	台
51	灭蝇灯	8W	铝合金/ABS防火材料，物理灭蝇。		1	台
52	紫外线消毒灯		利用紫外线的杀菌作用进行灭菌消毒的灯具，杀菌能力最强，杀菌力 99%		1	台

二楼清真厨房

53	刀具砧板消毒一体机	800*500*1300	220V/约1KW，可放置数把刀具和多个菜墩，用于杀菌、消毒，避免交叉感染。	304/ $\delta \geq 1.2\text{mm}$	1	台
54	四层货架	1200*500*1550	不锈钢板，四脚立柱 $\delta 1.5\text{mm}$ 不锈钢管，不锈钢调节脚；焊接平整，光滑无缝。	304/ $\delta \geq 1.2\text{mm}$	1	台
55	四门碗柜	1200*500*1800	不锈钢板，四脚立柱 $\delta 1.5\text{mm}$ 不锈钢管，不锈钢调节脚；焊接平整，光滑无缝。配滑动式推拉门，柜通门为双层防尘设计及通体拉手。	304/ $\delta \geq 1.2\text{mm}$	1	台
56	四门冰柜	1200*700*1950	采用名牌压缩机，双机双温，内外全不锈钢，自动回归门设计，易拆卸磁性门封，智能自动化霜排水，电脑温控调节显示、显示实时温度。	304/ $\delta \geq 1.2\text{mm}$	2	台
57	保鲜工作台	1500*800*800	采用名牌压缩机，双机双温，内外全不锈钢，自动回归门设计，易拆卸磁性门封，智能自动化霜排水，电脑温控调节显示、显示实时温度。	304/ $\delta \geq 1.2\text{mm}$	2	台
58	双层台面立架	1500*300*600	不锈钢板，四脚立柱 $\delta 1.5\text{mm}$ 不锈钢管；焊接平整，光滑无缝。	304/ $\delta \geq 1.2\text{mm}$	2	台

59	单星水池（带水龙头）	600*800*800	不锈钢胆一次冲压成型无缝焊接钢胆，不锈钢调节脚，下水口采用全不锈钢优质下水口及栏渣器，配备优质不锈钢水龙头。	304/δ≥1.2mm	1	台
60	暖碟工作台	1800*800*800	220v/约2KW，发热管保温，不锈钢板，不锈钢调节脚。	304/δ≥1.2mm	1	台
61	双通工作台	1800*800*800	四周及中下层做下翻边扣槽加强筋处理。配滑动式推拉门，柜通门为双层防尘设计及通体拉手，下层做下翻边扣槽加强筋处理，地脚采用打荷台专用不锈钢可调式重力脚。	304/δ≥1.2mm	1	台
62	拼台	350*1000*800	下支承采用 不锈钢板码槽，全折边处理，不锈钢可调地角，拼台后靠背与炉灶靠背整齐一致易清理。	304/δ≥1.2mm	2	台
63	燃气双炒双温灶	2000*1000*800	炉体骨架采用国标优质50×50mm角钢，内衬钢板采用2mm国标优质品。炉膛采用一体耐火砖整体炉膛设计，耐高温耐火砖、耐火水泥、硅棉，优质生铁圈。炉头采用环保静音炉头；一键启动，离子火焰监控熄火保护。炉灶脚可调平。配高速静音铝壳风机，进口燃气主火阀，风气联动。配不锈钢180° 旋转水嘴、温水盆、笊篱架、锅架。	304/δ≥1.2mm	1	台
64	燃气四头煲仔炉	800*800*800	炉体骨架采用优质50*50mm角钢；配可调节脚；炉面座选用新款优质一次性铸铁炉花板。	304/δ≥1.2mm	1	台
65	燃气单头鼓风低汤灶	600*700*500	炉体骨架采用国标优质50×50mm角钢，内衬钢板采用2mm国标优质品。炉膛采用一体耐火砖整体炉膛设计，耐高温耐火砖、耐火水泥、硅棉，优质生铁圈。炉头采用环保静音炉头；一键启动，离子火焰监控熄火保护。炉灶脚可调平。配高速静音铝壳风机，进口燃气主火阀，风气联动。配不锈钢180° 旋转水嘴、温水盆、笊篱架、锅架。	304/δ≥1.2mm	1	台
66	燃气双门蒸饭车	24盘	保温效果好，不漏蒸汽，带熄火保护。下水箱炉胆采用5mm钢板；内置全钢浮球阀自动上水控制。扩散式鼓风燃烧。脚腿不锈钢管内含钢柱和可调节脚。	304/δ≥1.2mm	1	台
67	灭蝇灯	8W	铝合金/ABS防火材料，物理灭蝇。		1	台
68	紫外线消毒灯		利用紫外线的杀菌作用进行灭菌消毒的灯具，杀菌能力最强，杀菌力 99%		1	台
69	刨片机	台式	220V/约0.8KW, 切肉效果均匀并可自动成卷状，采用进口刀片及皮带及带有独有自动润滑装置。	304不锈钢	1	台
二楼蒸煮间						

70	饼盘车	15层	可移动四轮尼龙轮，可制动。焊接平整，光滑无缝。	304/ $\delta \geq 1.2\text{mm}$	3	台
71	燃气双门蒸饭车	24盘	保温效果好，不漏蒸汽，带熄火保护。下水箱炉胆采用5mm钢板；内置全钢浮球阀自动上水控制。扩散式鼓风燃烧。脚腿不锈钢管内含钢柱和可调节脚。	304/ $\delta \geq 1.2\text{mm}$	3	台
72	双星水池（带水龙头）	1200*600*800	不锈钢胆一次冲压成型无缝焊接钢胆，不锈钢调节脚，下水口采用全不锈钢优质下水口及拦渣器，配备优质不锈钢水龙头。	304/ $\delta \geq 1.2\text{mm}$	1	台
73	米车	500*500*500	下设低噪音万向轮设计可全方位移动，带刹车。		1	台
74	单层工作台	1500*600*800	不锈钢板，不锈钢调节脚；焊接平整，光滑无缝。四周及中下层做下翻边扣槽加强筋处理。	304/ $\delta \geq 1.2\text{mm}$	1	台
75	双层工作台	1800*600*800	不锈钢板，不锈钢调节脚；焊接平整，光滑无缝。四周及中下层做下翻边扣槽加强筋处理。	304/ $\delta \geq 1.2\text{mm}$	2	台
76	灭蝇灯	8W	铝合金/ABS防火材料，物理灭蝇。		1	台
77	紫外线消毒灯		利用紫外线的杀菌作用进行灭菌消毒的灯具，杀菌能力最强，杀菌力 99%		1	台
二楼面点间						
78	四层货架	1200*400*1550	不锈钢板，四脚立柱 $\delta 1.5\text{mm}$ 不锈钢管，不锈钢调节脚；焊接平整，光滑无缝。	304/ $\delta \geq 1.2\text{mm}$	1	台
79	刀具砧板消毒一体机	800*500*1300	220V/约1KW，可放置数把刀具和多个菜墩，用于杀菌、消毒，避免交叉感染。	304/ $\delta \geq 1.2\text{mm}$	1	台
80	打蛋机	B30	220V/约1.5KW，机内凡接触食物的零部件，均采用优质304不锈钢制。换挡采用离合转速设计。附不锈钢安全罩。		1	台
81	双动双速和面机	40	380V/约1.5KW，机内凡接触食物的零部件，均采用优质304不锈钢制造。可以设置自动、快、慢等多种转速模式。底座重不晃动。最大和面量20KG。		1	台
82	压面机	350型	380V/1.5KW，机内凡接触食物的零部件，均采用优质304不锈钢制造，配1.0mm切面机刀组，有3mm、5mm规格刀组可选。	不锈钢外壳，纯铜电机	1	台

83	单星水池（带水龙头）	600*600*800	不锈钢胆一次冲压成型无缝焊接钢胆，不锈钢调节脚，下水口采用全不锈钢优质下水口及拦渣器，配备优质不锈钢水龙头。	304/δ≥1.2mm	1	台
84	四门碗柜	1200*600*1800	不锈钢板，四脚立柱 δ 1.5mm不锈钢管，不锈钢调节脚；焊接平整，光滑无缝。配滑动式推拉门，柜通门为双层防尘设计及通体拉手。	304/δ≥1.2mm	1	台
85	四门冰柜	1200*700*1950	采用名牌压缩机，双机双温，内外全不锈钢，自动回归门设计，易拆卸磁性门封，智能自动化霜排水，电脑温控调节显示、显示实时温度。	304/δ≥1.2mm	2	台
86	面案工作台	1800*800*800	面板为50mm 厚木板（柳木板），四周及中下层采用不锈钢板做下翻边扣槽加强筋处理。	304/δ≥1.2mm	2	台
87	面粉车	500*500*500	下设低噪音万向，带制动功能；焊接平整，光滑无缝。	304/δ≥1.2mm	3	台
88	双通工作台	1500*800*800	四周及中下层做下翻边扣槽加强筋处理。配滑动式推拉门，柜通门为双层防尘设计及通体拉手，下层做下翻边扣槽加强筋处理，地脚采用打荷台专用不锈钢可调式重力脚。	304/δ≥1.2mm	1	台
89	保鲜工作台	1800*800*800	采用名牌压缩机，双机双温，内外全不锈钢，自动回归门设计，易拆卸磁性门封，智能自动化霜排水，电脑温控调节显示、显示实时温度。	304/δ≥1.2mm	1	台
90	厨师机		220V/约0.5KW，接触食物的零部件，均采用优质304不锈钢制造，配备打蛋器、和面勾、搅拌桨，功能丰富。有过压保护，功率保护。		1	台
91	双层台面立架	1800*300*600	不锈钢板，四脚立柱 δ 1.5mm不锈钢管；焊接平整，光滑无缝。	304/δ≥1.2mm	1	台
92	四层货架	1200*500*1550	不锈钢板，四脚立柱 δ 1.5mm不锈钢管，不锈钢调节脚；焊接平整，光滑无缝。	304/δ≥1.2mm	1	台
93	双层工作台	600*800*800	不锈钢板，不锈钢调节脚；焊接平整，光滑无缝。四周及中下层做下翻边扣槽加强筋处理。	304/δ≥1.2mm	3	台
94	电饼铛	45型	380V/约5KW，温度可调可选，自动恒温电饼铛采用铝合金铛体、双面加热，可自动控温或人工控温。	不锈钢箱体	2	台
95	立式电炸锅	1米	380V/约10KW，锅内食品碎渣不易炸焦，可长久保持油品洁净卫生自动控温，熄火感应探测保护，智能显示和自动报警，分段温度调节。防漏电功能。具备智能安全保护功能。	不锈钢箱体，炸锅304/δ≥1.2mm	1	台

96	全自动豆浆机		220V/约6KW，过温、过流、过压保护。数显、多功能按键。	纯铜电机	1	台
97	三层电烤箱	三层六盘	380V/约18KW，采用进口电炉丝，外壳及箱体优质不锈钢制作；强吸力箱门；底火，面火单独控制；温度调节范围:10~300℃可调；防漏电保护。	不锈钢箱体	1	台
98	醒发箱	单门	220V/约2.5KW优质不锈钢制作，湿度可调：30-85℃，立体循环加热，可自动控制箱体内的温度和湿度，前面板可视防护钢化玻璃，水位槽恒温加湿，16CM加粗加厚钢管架，有换气装置。	304/δ≥1.2mm	1	台
99	灭蝇灯	8W	铝合金/ABS防火材料，物理灭蝇。		1	台
100	紫外线消毒灯		利用紫外线的杀菌作用进行灭菌消毒的灯具，杀菌能力最强，杀菌力 99%		1	台

二楼中餐操作间

101	燃气单头鼓风低汤灶	600*700*500	炉体骨架采用国标优质50×50mm角钢，内衬钢板采用2mm国标优质品。炉膛采用一体耐火砖整体炉膛设计，耐高温耐火砖、耐火水泥、硅棉，优质生铁圈。炉头采用环保静音炉头；一键启动，离子火焰监控熄火保护。炉灶脚可调平。配高速静音铝壳风机，进口燃气主火阀，风气联动。配不锈钢180°旋转水嘴。	304/δ≥1.2mm	3	台
102	燃气四头煲仔炉	800*800*800	炉体骨架采用优质50*50mm角钢；配可调节脚；炉面座选用新款优质一次性铸铁炉花板。	304/δ≥1.2mm	1	台
103	燃气双门蒸饭车	24盘	保温效果好，不漏蒸汽，带熄火保护。下水箱炉胆采用5mm钢板；内置全钢浮球阀自动上水控制。扩散式鼓风燃烧。脚腿不锈钢管内含钢柱和可调节脚。	304/δ≥1.2mm	1	台
104	拼台	400*1000*800	下支承采用 不锈钢板码槽，全折边处理，不锈钢可调地角，拼台后靠背与炉灶靠背整齐一致易清理。	304/δ≥1.2mm	4	台
105	燃气双炒双温灶	2000*1000*800	炉体骨架采用国标优质50×50mm角钢，内衬钢板采用2mm国标优质品。炉膛采用一体耐火砖整体炉膛设计，耐高温耐火砖、耐火水泥、硅棉，优质生铁圈。炉头采用环保静音炉头；一键启动，离子火焰监控熄火保护。炉灶脚可调平。配高速静音铝壳风机，进口燃气主火阀，风气联动。配不锈钢180°旋转水嘴、温水盆、笊篱架、锅架。	304/δ≥1.2mm	2	台

106	燃气单炒单温灶	1000*1000*800	炉体骨架采用国标优质50×50mm角钢，内衬钢板采用2mm国标优质品。炉膛采用一体耐火砖整体炉膛设计，耐高温耐火砖、耐火水泥、硅棉，优质生铁圈。 炉头采用环保静音炉头；一键启动，离子火焰监控熄火保护。炉灶脚可调平。配高速静音铝壳风机，进口燃气主火阀，风气联动。配不锈钢180°旋转水嘴、温水盆、箅篱架、锅架。	304/δ≥ 1.2mm	1	台
107	燃气80大锅灶	1050*1150*800	炉体骨架采用国标优质50×50mm角钢，内衬钢板采用2mm国标优质品。炉膛采用一体耐火砖整体炉膛设计，耐高温耐火砖、耐火水泥、硅棉，优质生铁圈。 炉头采用环保静音炉头；一键启动，离子火焰监控熄火保护。炉灶脚可调平。配高速静音铝壳风机，进口燃气主火阀，风气联动。配不锈钢180°旋转水嘴。		1	台
108	单星水池（带水龙头）	600*800*800	不锈钢胆一次冲压成型无缝焊接钢胆，不锈钢调节脚，下水口采用全不锈钢优质下水口及栏渣器，配备优质不锈钢水龙头。	304/δ≥ 1.2mm	1	台
109	洗地龙头	10米	松开把手自动关闭，耐高压，可输热水； 开放式涂层钢洗地龙头，抛光镀铬喷阀 喉管:自动回卷伸缩，适用于墙壁或台面下安装。		1	台
110	保鲜工作台	1800*800*800	采用名牌压缩机，双机双温，内外全不锈钢，自动回归门设计，易拆卸磁性门封，智能自动化霜排水，电脑温控调节显示、显示实时温度。	304/δ≥ 1.2mm	2	台
111	双层台面立架	1800*300*600	不锈钢板，四脚立柱 δ 1.5mm不锈钢管；焊接平整，光滑无缝。	304/δ≥ 1.2mm	2	台
112	刀具砧板消毒一体机	800*500*1300	220V/约1KW，可放置数把刀具和多个菜墩，用于杀菌、消毒，避免交叉感染。	304/δ≥ 1.2mm	1	台
113	双通工作台	1500*800*800	四周及中下层做下翻边扣槽加强筋处理。配滑动式推拉门，柜通门为双层防尘设计及通体拉手，下层做下翻边扣槽加强筋处理，地脚采用打荷台专用不锈钢可调式重力脚。	304/δ≥ 1.2mm	1	台
114	双通工作台	1800*800*800	四周及中下层做下翻边扣槽加强筋处理。配滑动式推拉门，柜通门为双层防尘设计及通体拉手，下层做下翻边扣槽加强筋处理，地脚采用打荷台专用不锈钢可调式重力脚。	304/δ≥ 1.2mm	2	台
115	暖碟工作台	1800*800*800	220v/约2KW，发热管保温，不锈钢板，不锈钢调节脚。	304/δ≥ 1.2mm	1	台
116	四门冰柜	1200*700*1950	采用名牌压缩机，双机双温，内外全不锈钢，自动回归门设计，易拆卸磁性门封，智能自动化霜排水，电脑温控调节显示、显示实时温度。	304/δ≥ 1.2mm	2	台

117	四门展示柜	1200*700*1950	温度-5℃+10℃。双压缩机双温双控，微电脑温度显示器，冷凝器有可拆式滤网，铜管蒸发器。万向轮。自动回归门设计。；风冷无霜设计，智能自动化霜排水。钢化玻璃门。	304/δ≥1.2mm	1	台
118	四层货架	1500*500*1550	不锈钢板，四脚立柱 δ 1.5mm不锈钢管，不锈钢调节脚；焊接平整，光滑无缝。	304/δ≥1.2mm	2	台
119	三层货架	1500*500*1550	不锈钢板，四脚立柱 δ 1.5mm不锈钢管，不锈钢调节脚；焊接平整，光滑无缝。	304/δ≥1.2mm	1	台
120	双层送餐车	900*500*850	全钢板折外翻内扣槽加工制作，下设低噪音万向轮，可制动。	304/δ≥1.2mm	3	台
121	灭蝇灯	8W	铝合金/ABS防火材料，物理灭蝇。		1	台
122	紫外线消毒灯		利用紫外线的杀菌作用进行灭菌消毒的灯具，杀菌能力最强，杀菌力 99%		1	台
二楼洗碗间/餐具回收						
123	订制收残柜	1800*700*800	不锈钢冲压折边体，四脚立柱 δ 1.5mm不锈钢管，不锈钢调节脚；焊接平整，光滑无缝。层板开收残口，所有残物自动漏至收残桶内。	304/δ≥1.2mm	2	台
124	传送带	3000*500*1000	380v/约1kw，abs材质链盘式传送功能，传动电机和变频器，单独控制和安装。前端配置急停开关，末端配置电源控制箱，防水的操作面板上配置启动开、停止开关、急停开关和调速电位器。带自动清洗功能。	304不锈钢台及架，纯铜电机	1	台
125	超声波洗碗机	1500*750*800	220v/约6kw，知名超声波发生器，定时定温，清洁效果优秀，防干烧保护。	304/δ≥1.2mm	1	台
126	长龙洗碗机（燃气）	5米	380v/约20kw，知名品牌水泵和发热管，两道清洗、一道漂洗、一道烘干。带热水自动回流热风收集功能。洗涤后餐具符合《食品安全国家标准消毒餐（饮）具》标准，机器符合《家用和类似用途电器的安全 通用要求》和《家用和类似用途电气的安全 商用电动洗碗机的特殊要求》。具有显示机器运行数据的智能控制系统。洗涤速度有不少于3档的速度选择。含与洗碗机相配套的蒸汽发生器（220v/约1kw）。	304不锈钢箱体	1	台
127	净水过滤器（商用）		知名品牌商用净水器，四级或四级以上过滤。		1	台
128	双层工作台	1800*800*800	不锈钢板，不锈钢调节脚；焊接平整，光滑无缝。四周及中下层做下翻边扣槽加强筋处理。	304/δ≥1.2mm	1	台

129	收残台	800*700*800	不锈钢冲压折边体，四脚立柱 δ 1.5mm 不锈钢管，不锈钢调节脚；焊接平整，光滑无缝。层板开一收残口，所有残物自动漏至收残桶内。	304/ δ \geq 1.2mm	1	台
130	双层工作台	800*700*800	不锈钢板，不锈钢调节脚；焊接平整，光滑无缝。四周及中下层做下翻边扣槽加强筋处理。	304/ δ \geq 1.2mm	1	台
131	挂墙热水器	80L	220V/约2KW，速热和即时加热功能，并采用整体环戊承压式发泡技术，多点绝热技术保证节能环保等，内胆智能保养提醒，易洁活水等多个功能，加热快，储水量大，高效节能！出水断电！		1	台
132	洗地龙头	10米	松开把手自动关闭，耐高压，可输热水；开放式涂层钢洗地龙头，抛光镀铬喷阀喉管：自动回卷伸缩，适用于墙壁或台面下安装。		1	台
133	四层货架	1350*500*1550	不锈钢板，四脚立柱 δ 1.5mm 不锈钢管，不锈钢调节脚；焊接平整，光滑无缝。配滑动式推拉门，柜通门为双层防尘设计及通体拉手。	304/ δ \geq 1.2mm	3	台
134	四门碗柜	1200*500*1800	不锈钢板，四脚立柱 δ 1.5mm 不锈钢管，不锈钢调节脚；焊接平整，光滑无缝。配滑动式推拉门，柜通门为双层防尘设计及通体拉手。	304/ δ \geq 1.2mm	4	台
135	双门消毒柜	高温热风循环	220V/约4.5KW，远红外线高温及光波保洁杀菌功能，符合国家标准要求。	304/ δ \geq 1.2mm	1	台
136	四层货架	1500*500*1550	不锈钢板，四脚立柱 δ 1.5mm 不锈钢管，不锈钢调节脚；焊接平整，光滑无缝。配滑动式推拉门，柜通门为双层防尘设计及通体拉手。	304/ δ \geq 1.2mm	2	台
137	灭蝇灯	8W	铝合金/ABS防火材料，物理灭蝇。		4	台
138	紫外线消毒灯		利用紫外线的杀菌作用进行灭菌消毒的灯具，杀菌能力最强，杀菌力 99%		2	台
二楼备餐间						
139	水杯柜	1200*500*1800	不锈钢板，四脚立柱 δ 1.5mm 不锈钢管，不锈钢调节脚；焊接平整，光滑无缝。配滑动式推拉门，柜通门为双层防尘设计及通体拉手。	304/ δ \geq 1.2mm	1	台
140	双层工作台	1800*800*800	不锈钢板，不锈钢调节脚；焊接平整，光滑无缝。四周及中下层做下翻边扣槽加强筋处理。	304/ δ \geq 1.2mm	1	台
141	灭蝇灯	8W	铝合金/ABS防火材料，物理灭蝇。		1	台

142	紫外线消毒灯		利用紫外线的杀菌作用进行灭菌消毒的灯具，杀菌能力最强，杀菌力 99%		1	台
二楼凉菜间						
143	预进水池（带水龙头）	500*500*800	一次冲压成型无缝焊接钢胆，不锈钢可调式重力脚，腿管采用不锈钢管，下水口采用全不锈钢优质下水口及栏渣器，配备优质不锈钢水龙头。	304/ δ \geq 1.2mm	1	台
144	净水过滤器（商用）		知名品牌商用净水器，四级或四级以上过滤。		1	台
145	单星水池（带水龙头）	600*600*800	不锈钢胆一次冲压成型无缝焊接钢胆，不锈钢调节脚，下水口采用全不锈钢优质下水口及栏渣器，配备优质不锈钢水龙头。	304/ δ \geq 1.2mm	1	台
146	保鲜工作台	1800*800*800	采用名牌压缩机，双机双温，内外全不锈钢，自动回归门设计，易拆卸磁性门封，智能自动化霜排水，电脑温控调节显示、显示实时温度。	304/ δ \geq 1.2mm	2	台
147	双层台面立架	1800*300*600	不锈钢板，四脚立柱 δ 1.5mm 不锈钢管；焊接平整，光滑无缝。	304/ δ \geq 1.2mm	1	台
148	制冰机	50KG	采用全不锈钢及ABS工程塑料结合，抗腐蚀性强，易清洗，百分百高度镍铜冰盘，制冰速度快，微电脑控制，进水，制冰，脱冰全程自控，储冰室无氟聚氨酯整体发泡工艺保温性好。		1	台
149	四门冰柜	1200*700*1950	采用名牌压缩机，双机双温，内外全不锈钢，自动回归门设计，易拆卸磁性门封，智能自动化霜排水，电脑温控调节显示、显示实时温度。	304/ δ \geq 1.2mm	1	台
150	四层货架	1200*500*1550	不锈钢板，四脚立柱 δ 1.5mm 不锈钢管，不锈钢调节脚；焊接平整，光滑无缝。配滑动式推拉门，柜通门为双层防尘设计及通体拉手。	304/ δ \geq 1.2mm	1	台
151	刀具砧板消毒一体机	<u>600*500*1200</u>	220V/约1KW，可放置数把刀具和多个菜墩，用于杀菌、消毒，避免交叉感染。	304/ δ \geq 1.2mm	1	台
152	灭蝇灯	8W	铝合金/ABS防火材料，物理灭蝇。		1	台
153	紫外线消毒灯		利用紫外线的杀菌作用进行灭菌消毒的灯具，杀菌能力最强，杀菌力 99%		1	台
二楼东售饭区						

154	保鲜展示柜	1800*850*800	采用名牌压缩机，双机双温，自动回归门设计，易拆卸磁性门封，智能自动化霜排水，电脑温控调节显示、显示实时温度。钢化玻璃。	304/δ≥1.2mm	1	台
155	双头卤肉锅（电）	1500*850*800	380V/约9KW*2，加热升温快，智能显示和自动报警，分段温度调节确保温度均匀，静音设计。防漏电、防静电功能。具备智能安全保护功能	不锈钢箱体，聚能发热管，304锅	1	台
156	订制双头电磁炉	1200*700*800	220V/约3.5KW*2，有电压、超温、传感、无锅、干烧、短路（及以上）故障提醒保护功能。具有定时、定温功能；具有预约及菜单功能；分档火力调节。	304/δ≥1.2mm	1	台
157	扣碗保温台(电热)	1200*700*800	铜电热管加热热水保温，温度可调，自动控温，可保持恒温；大小食物盒随意配置。具备智能安全保护功能。	304/δ≥1.2mm	1	台
158	四格保温台(电热)	1500*700*800	铜电热管加热热水保温，温度可调，自动控温，可保持恒温；大小食物盒随意配置。具备智能安全保护功能。	304/δ≥1.2mm	2	台
159	面点保温台(电热)	2000*700*800	铜电热管加热热水保温，温度可调，自动控温，可保持恒温；大小食物盒随意配置。具备智能安全保护功能。	304/δ≥1.2mm	1	台
160	双头电磁炉（汤）	1200*700*800	380V/约5KW*2，抗冲击、高强度微晶板。微电脑控制系统，智能显示和自动报警，分段温度调节确保温度均匀，静音设计。防漏电、防静电功能。具备智能安全保护功能。		1	台
161	单通工作台	1400*600*800	不锈钢板，不锈钢调节脚；焊接平整，光滑无缝。四周及中下层做下翻边扣槽加强筋处理。	304/δ≥1.2mm	1	台
162	单通工作台	1500*600*800	不锈钢板，不锈钢调节脚；焊接平整，光滑无缝。四周及中下层做下翻边扣槽加强筋处理。	304/δ≥1.2mm	1	台
163	单通工作台	1800*600*800	不锈钢板，不锈钢调节脚；焊接平整，光滑无缝。四周及中下层做下翻边扣槽加强筋处理。	304/δ≥1.2mm	2	台
164	双门消毒柜	高温热风循环	220V/约4.5KW，远红外线高温及光波保洁杀菌功能，符合国家标准要求。	304/δ≥1.2mm	1	台
165	单星水池（带水龙头）	600*600*800	不锈钢胆一次冲压成型无缝焊接钢胆，不锈钢调节脚，下水口采用全不锈钢优质下水口及栏渣器，配备优质不锈钢水龙头。	304/δ≥1.2mm	1	台
166	灭蝇灯	8W	铝合金/ABS防火材料，物理灭蝇。		2	台

167	紫外线消毒灯		利用紫外线的杀菌作用进行灭菌消毒的灯具，杀菌能力最强，杀菌力 99%		1	台
二楼前厅						
168	筷子消毒车		紫外线消毒杀菌+远红外烘干，循环热风烘干。消毒时间可设定，带有自加热烘干及定时功能，带刹车轮式地脚。	304/δ≥1.2mm	2	台
169	双桶保温台（电）	1000*700*800	铜电热管加热热水保温，温度可调，自动控温，可保持恒温；大小食物盒随意配置。具备智能安全保护功能。	304/δ≥1.2mm	2	台
170	双门消毒柜	高温热风循环	220V/约4.5KW，远红外线高温及光波保洁杀菌功能，符合国家标准要求。	304/δ≥1.2mm	2	台
171	灭蝇灯	8W	铝合金/ABS防火材料，物理灭蝇。		6	台
二楼西售饭区						
172	四门展示柜	1200*700*1950	采用名牌压缩机，双机双温，内外全不锈钢，自动回归门设计，易拆卸磁性门封，智能自动化霜排水，电脑温控调节显示、显示实时温度。钢化玻璃门。	304/δ≥1.2mm	3	台
173	四门冰柜	1200*700*1950	采用名牌压缩机，双机双温，内外全不锈钢，自动回归门设计，易拆卸磁性门封，智能自动化霜排水，电脑温控调节显示、显示实时温度。	304/δ≥1.2mm	1	台
174	保鲜工作台	1800*600*800	采用名牌压缩机，双机双温，内外全不锈钢，自动回归门设计，易拆卸磁性门封，智能自动化霜排水，电脑温控调节显示、显示实时温度。	304/δ≥1.2mm	2	台
175	双层台面立架	1800*250*600	不锈钢板，四脚立柱 δ 1.5mm 不锈钢管；焊接平整，光滑无缝。	304/δ≥1.2mm	2	台
176	单星水池（带水龙头）	600*600*800	不锈钢胆一次冲压成型无缝焊接钢胆，不锈钢调节脚，下水口采用全不锈钢优质下水口及栏渣器，配备优质不锈钢水龙头。	304/δ≥1.2mm	3	台
177	单通工作台	1500*600*800	不锈钢板，不锈钢调节脚；焊接平整，光滑无缝。四周及中下层做下翻边扣槽加强筋处理。	304/δ≥1.2mm	2	台

178	双层台面立架	1500*250*600	不锈钢板，四脚立柱 δ 1.5mm 不锈钢管；焊接平整，光滑无缝。	$304/\delta \geq 1.2\text{mm}$	2	台
179	双门消毒柜	高温热风循环	220V/约4.5KW, 远红外线高温及光波保洁杀菌功能，符合国家标准要求。	$304/\delta \geq 1.2\text{mm}$	2	台
180	羊汤锅（电磁）	80加高	380V/约20KW, 加热升温快，节能，多档位火力调节。智能显示和自动报警，分段温度调节。防漏电。智能安全保护功能。可带脚动式磁感开关。	$304/\delta \geq 1.2\text{mm}$	1	台
181	双层工作台	1200*800*800	不锈钢板，不锈钢调节脚；焊接平整，光滑无缝。四周及中下层做下翻边扣槽加强筋处理。	$304/\delta \geq 1.2\text{mm}$	3	台
182	双层台面立架	1200*300*600	不锈钢板，四脚立柱 δ 1.5mm 不锈钢管；焊接平整，光滑无缝。	$304/\delta \geq 1.2\text{mm}$	3	台
183	电磁双炒单温灶	1500*800*800	380V/15KW*2, 有电压、超温、传感、无锅、干烧、短路（及以上）故障提醒保护功能；具有定时、定温功能；具有预约及菜单功能；可带脚动式磁感开关，8档火力调节功能。	$304/\delta \geq 1.2\text{mm}$	1	台
184	双层工作台	450*800*800	不锈钢板，不锈钢调节脚；焊接平整，光滑无缝。四周及中下层做下翻边扣槽加强筋处理。	$304/\delta \geq 1.2\text{mm}$	2	台
185	面案工作台	1800*800*800	面板为50mm 厚木板（柳木板），四周及中下层采用不锈钢板做下翻边扣槽加强筋处理。	$304/\delta \geq 1.2\text{mm}$	1	台
186	双层工作台	600*800*800	不锈钢板，不锈钢调节脚；焊接平整，光滑无缝。四周及中下层做下翻边扣槽加强筋处理。	$304/\delta \geq 1.2\text{mm}$	1	台
187	60饺子炉（外方内圆电）	800*800*800	380V/约12KW, 加热升温快，温控灵敏。发热均匀、不偏火。具有防漏电，防静电功能。有电压、超温、无锅、干烧、短路等故障提醒保护功能。	$304/\delta \geq 1.2\text{mm}$	1	台
188	电烧烤炉	1.8米	380v/约12kw, 控温灵敏，智能恒温，分段控制。	$304/\delta \geq 1.2\text{mm}$	1	台
189	双层工作台	1200*700*800	不锈钢板，不锈钢调节脚；焊接平整，光滑无缝。四周及中下层做下翻边扣槽加强筋处理。	$304/\delta \geq 1.2\text{mm}$	3	台

190	电扒炉	800*800*800	380V/约9KW, 不锈钢炉身结构, 镀铬、加厚扒板、内置多组发热系统。		2	台
191	双层工作台	800*800*800	不锈钢板, 不锈钢调节脚; 焊接平整, 光滑无缝。四周及中下层做下翻边扣槽加强筋处理。	304/ $\delta \geq 1.2\text{mm}$	2	台
192	双层台面立架	800*300*600	不锈钢板, 四脚立柱 $\delta 1.5\text{mm}$ 不锈钢管; 焊接平整, 光滑无缝。	304/ $\delta \geq 1.2\text{mm}$	2	台
193	高汤锅 (50电外方内圆)	700*800*800	380V/约9KW, 加热升温快, 节能, 多档位火力调节。智能显示和自动报警, 分段温度调节。防漏电。智能安全保护功能。可带脚动式磁感开关。	304/ $\delta \geq 1.2\text{mm}$	1	台
194	九头煮粉炉 (电)	800*800*800	380V/约12KW, 加热升温快, 灵敏温控, 智能显示和自动报警, 分段温度调节。防漏电、防静电功能。具备智能安全保护功能。	304/ $\delta \geq 1.2\text{mm}$	1	台
195	双层工作台	800*800*800	不锈钢板, 不锈钢调节脚; 焊接平整, 光滑无缝。四周及中下层做下翻边扣槽加强筋处理。	304/ $\delta \geq 1.2\text{mm}$	2	台
196	双层台面立架	900*300*600	不锈钢板, 四脚立柱 $\delta 1.5\text{mm}$ 不锈钢管; 焊接平整, 光滑无缝。	304/ $\delta \geq 1.2\text{mm}$	2	台
197	九头煮面炉 (电)	800*800*800	380V/约12KW, 加热升温快, 灵敏温控, 智能显示和自动报警, 分段温度调节。防漏电、防静电功能。具备智能安全保护功能。	304/ $\delta \geq 1.2\text{mm}$	1	台
198	烤饼炉 (电)	台式	380V/约5KW, 加热升温快, 灵敏温控, 智能显示和自动报警, 分段温度调节。防漏电、防静电功能。具备智能安全保护功能。	304/ $\delta \geq 1.2\text{mm}$	1	台
199	双层工作台	1700*800*800	不锈钢板, 不锈钢调节脚; 焊接平整, 光滑无缝。四周及中下层做下翻边扣槽加强筋处理。	304/ $\delta \geq 1.2\text{mm}$	1	台
200	煮面炉 (50电外方内圆)	700*800*800	380V/约9KW, 加热升温快, 节能, 多档位火力调节。智能显示和自动报警, 分段温度调节。防漏电。智能安全保护功能。可带脚动式磁感开关。	304/ $\delta \geq 1.2\text{mm}$	1	台
201	六头电陶炉	1200*800*800	380v/约20KW, 分段温度调节, 抗冲击、高强度微晶板, 智能显示和自动报警, 防漏电、防静电功能。具备智能安全保护功能。	304/ $\delta \geq 1.2\text{mm}$	1	台


202	高汤锅（50电外方内圆）	700*800*800	380V/约9KW，加热升温快，节能，多档位火力调节。智能显示和自动报警，分段温度调节。防漏电。智能安全保护功能。可带脚踏式磁感开关。	304/δ≥1.2mm	1	台
203	电磁六头煲仔炉	1200*800*800	380v/约20KW，耐600℃及以上高温、抗冲击、高强度微晶板。微电脑控制系统，智能显示和自动报警，分段温度调节确保温度均匀，静音设计。防漏电、防静电功能。具备智能安全保护功能。	304/δ≥1.2mm	1	台
204	双层工作台	500*800*800	不锈钢板，不锈钢调节脚；焊接平整，光滑无缝。四周及中下层做下翻边扣槽加强筋处理。	304/δ≥1.2mm	1	台
205	麻辣烫展示柜（带喷雾）	2000*900*2000	采用名牌压缩机，带喷雾功能，智能自动化霜排水，电脑温控调节显示、显示实时温度。钢化玻璃。		1	台
206	灭蝇灯	8W	铝合金/ABS防火材料，物理灭蝇。		2	台
207	紫外线消毒灯		利用紫外线的杀菌作用进行灭菌消毒的灯具，杀菌能力最强，杀菌力 99%		1	台
二楼水吧区						
208	双门留样冰箱	1200*700*1950	采用名牌压缩机，双机双温，自动回归门设计，易拆卸磁性门封，智能自动化霜排水，电脑温控调节显示、显示实时温度。钢化玻璃。	304/δ≥1.2mm	1	台
209	双门展示柜	1200*700*1950	容积≥700L,采用名牌压缩机，双机双温，自动回归门设计，易拆卸磁性门封，智能自动化霜排水，电脑温控调节显示、显示实时温度。钢化玻璃。	304/δ≥1.2mm	2	台
210	水吧操作台	1800*700*800	前配对开式门.柜通门为双层防尘设计及通体拉手，双边及中，下层做下翻边扣槽加强筋处理，地脚采用打荷台专用不锈钢可调式重力脚。	304/δ≥1.3mm	1	台
211	步进式吧台开水器		220V/约3KW，步进式逐层加热，微电脑控制，智能控制水量，防干烧保护。		1	台
212	净水过滤器（商用）		知名品牌商用净水器，四级或四级以上过滤。		1	台
213	制冰机	80KG	采用全不锈钢及ABS工程塑料结合，抗腐蚀性强，易清洗，百分百高度镍铜冰盘，制冰速度快，微电脑控制，进水，制冰，脱冰全程自控，储冰室无氟聚氨酯整体发泡工艺保温性好。		1	台

214	单通工作台	1200*700*800	不锈钢板，不锈钢调节脚；焊接平整，光滑无缝。四周及中下层做下翻边扣槽加强筋处理。	304/δ≥1.2mm	1	台
215	卧式展示柜（风冷）	1500*800*1100	采用名牌压缩机，智能自动化霜排水，电脑温控调节显示、显示实时温度。钢化玻璃。	304/δ≥1.2mm	2	台
216	保鲜工作台	1500*800*800	采用名牌压缩机，双机双温，内外全不锈钢，自动回归门设计，易拆卸磁性门封，智能自动化霜排水，电脑温控调节显示、显示实时温度。	304/δ≥1.2mm	1	台
217	直饮水机（立式）	双头	商用直饮饮水机。智能显示面板、水位显示、开水、温开水温度显示、一键消毒（换水）、滤芯更换提醒。。采用超滤过滤器和活性炭过滤技术，符合饮用水卫生标准，出水龙头采用食品级304不锈钢水嘴。		1	台
218	灭蝇灯	8W	灭蚊灯是根据蚊子的生活习性，通过释放光束化学物质诱蚊后再通过负压装置捕蚊的一种简易实用机械装置。		1	台
219	紫外线消毒灯		利用紫外线的杀菌作用进行灭菌消毒的灯具，杀菌能力最强，杀菌力 99%		1	台
排烟系统						
220	清真厨房排烟系统	现场勘查	风柜功率380V/7.5KW，风量12000，主管道500*500，双进风柜式离心风机和静电式油烟净化器楼顶安装。 排烟系统包含不锈钢烟罩，隔油网，烟管，低空油烟净化器，抽风柜，电缆，电控制柜等，净化率达95%以上。配内嵌入式LED灯及钢化磨砂玻璃，配不锈钢接油盒。 风柜采用知名品牌电机，净化器采用静电净化。静音效果≤ 60分贝。	201/δ≥1.2mm	1	套
221	面点/蒸煮间排烟系统	现场勘查	风柜功率380V/15KW，风量20000，主管道800*500，双进风柜式离心风机和静电式油烟净化器楼顶安装。 排烟系统包含不锈钢烟罩，隔油网，烟管，低空油烟净化器，抽风柜，电缆，电控制柜等，净化率达95%以上。配内嵌入式LED灯及钢化磨砂玻璃，配不锈钢接油盒。 风柜采用知名品牌电机，净化器采用静电净化。静音效果≤ 60分贝。	201/δ≥1.2mm	1	套
222	中餐操作间排烟系统	现场勘查	风柜功率380V/18KW，风量32000，主管道900*700，双进风柜式离心风机和静电式油烟净化器楼顶安装。 排烟系统包含不锈钢烟罩，隔油网，烟管，低空油烟净化器，抽风柜，电缆，电控制柜等，净化率达95%以上。配内嵌入式LED灯及钢化磨砂玻璃，配不锈钢接油盒。 风柜采用知名品牌电机，净化器采用静电净化。静音效果≤ 60分贝。	201/δ≥1.2mm	1	套

223	西售饭区排烟系统	现场勘查	<p>风柜功率380V/18KW，风量32000，主管道900*700，双进风柜式离心风机和静电式油烟净化器楼顶安装。</p> <p>排烟系统包含不锈钢烟罩，隔油网，烟管，低空油烟净化器，抽风柜，电缆，电控制柜等，净化率达95%以上。配内嵌入式LED灯及钢化磨砂玻璃，配不锈钢接油盒。</p> <p>风柜采用知名品牌电机，净化器采用静电净化。静音效果≤ 60分贝。</p>	201 δ ≥ 1.2mm	1	套
224	洗碗机排烟系统	现场勘查	<p>风柜功率380V/4KW，风量12000，主管道500*500，墙外直排。</p> <p>排烟系统包含不锈钢烟罩，隔油网，烟管，抽风柜，电缆，电控制柜等。配内嵌入式LED灯及钢化磨砂玻璃，配不锈钢接油盒。</p> <p>风柜采用知名品牌电机，净化器采用静电净化。静音效果≤ 60分贝。</p>	201 δ ≥ 1.2mm	1	套

参考图片













































厨杂物品需求清单

热菜区					
序号	名称	规格/尺寸	单位	调整数量	备注
1	加厚炒锅	60cm	个	5	
2	加厚炒锅	50cm	个	5	
3	大锅铲		个	2	铁锹
4	加厚油缸	30cm	个	6	
5	炒勺		个	5	勺把加固
6	锅铲	2号	个	5	
7	钢茼蒿	28cm	个	5	
8	蒸米盘（不带眼）	60x40cm	个	10	加厚
9	蒸米盘（带眼）	60x40cm	个	10	加厚
10	防爆高压锅大	40cm	个	2	大
11	矮汤炉大汤桶	50x50cm	个	5	加厚桶把加固
12	小平汤桶	38x24cm	个	4	加厚桶把加固
13	大平汤桶	52x27cm	个	2	加厚桶把加固
14	中号汤桶	45x45cm	个	2	加厚桶把加固
15	加厚不锈钢餐盒1/1餐盒	14x33x53cm	个	10	加厚
16	加厚不锈钢餐盒2/1餐盒	7x33x53cm	个	10	加厚
17	加厚不锈钢餐盒2/1餐盒	14x33x27cm	个	10	加厚
18	电子秤		台	1	20公斤
19	加厚不锈钢盆	70cm	个	3	加厚
20	加厚不锈钢盆中	60cm	个	3	加厚
21	加厚不锈钢盆小	40cm	个	2	加厚
22	塑胶周转盒	50x35cm	个	10	
23	带轮垃圾桶		个	4	
配菜区					
1	塑胶菜墩蓝	43x10cm	个	1	
2	塑胶菜墩白	43x10cm	个	2	
3	塑胶菜墩黄	43x10cm	个	1	
4	十八子片刀	1号	把	4	木把
5	红周转盒		个	5	
6	白周转盒		个	10	
7	绿周转盒		个	10	
8	蓝周转盒		个	5	

凉菜区

1	不锈钢盆	30cm	个	5	
2	不锈钢盆	20cm	个	5	
3	十八子片刀		个	3	
4	托盘大		个	10	
5	托盘小		个	10	
6	塑胶砧板黄		个	1	
7	塑胶砧板蓝		个	1	
8	塑胶砧板白		个	1	
9	电子秤		台	1	

清真区

1	炒锅	50cm	个	3	
2	炒勺		个	3	
3	锅铲		个	2	
4	油缸	30cm	个	4	加厚
5	钢茼蒿	28cm	个	2	
6	不粘锅	28cm	个	1	
7	铝勺锅	30cm	个	1	
8	汤桶	50x50cm	个	1	加厚桶把加固
9	小汤桶	30x30cm	个	2	加厚桶把加固
10	中号汤桶	40x40cm	个	2	加厚桶把加固
11	十八子砍刀		把	1	木把
12	十八子斩切刀		把	1	不锈钢把
13	十八子片刀	1号	把	2	木把
14	垃圾桶		个	1	
15	塑胶菜墩白		个	1	
16	塑胶菜墩蓝		个	1	
17	塑胶菜墩黄		个	1	
18	电子秤		台	1	
19	防爆高压锅	中号	个	1	
20	不锈钢盆	40x40cm	个	5	

面点区

1	带眼托盘		个	20	
2	不带眼托盘		个	20	
3	整理箱	40x50cm	个	15	

4	十八子片刀	1号	把	3	
5	十八子砍刀		把	1	
6	塑胶菜墩红		个	1	
7	塑胶菜墩白		个	1	
8	塑胶长方菜墩	40x50cm	个	2	
9	不锈钢盆	60cm	个	3	
10	不锈钢盆	40cm	个	3	
11	面箩	中号	个	1	
12	菜筐白		个	10	
13	不锈钢过滤网	小号	个	1	
14	电子台秤		个	1	
15	不沾烤盘		个	10	
16	吐司盒	1x500克	个	6	
17	木把罩滤		把	2	
18	不锈钢桶	50cm	个	2	加厚桶把加固
19	垃圾桶		个	1	
20	不锈钢桶	40cm	个	2	加厚桶把加固

小吃区

1	不锈钢盆	30cm	个	15	
2	方形塑胶菜墩		个	2	
3	麻辣烫不沾锅		个	15	
4	十八子砍刀		把	1	
5	十八子片刀	1号	把	5	
6	塑胶菜墩白		个	1	
7	塑胶菜墩绿		个	5	
8	汤桶	40cm	个	2	加厚桶把加固
9	汤桶	50cm	个	3	加厚桶把加固
10	长把勺		把	2	
11	长把勺		个	2	
12	罩滤		把	3	
13	炒勺		把	2	

快餐明档

1	平底汤锅		个	4	
2	汤桶		个	4	
3	电磁炉汤堡		个	4	

肉类加工间

1	十八子砍刀		把	1	
2	十八子斩切刀		把	1	
3	十八子片刀		把	4	
4	红色塑胶菜墩		个	4	
5	红色周转箱		个	10	
6	蓝色周转箱		个	5	
7	绿色周转箱		个	5	
8	白色周转箱		个	5	

蔬菜加工区

1	十八子片刀		把	4	
2	垃圾桶		个	2	
3	蔬菜筐绿		个	20	粗
4	蔬菜筐白		个	20	净
5	塑胶菜墩绿		个	4	

小吃区

1	烩面碗		个	300	
2	炒饭盘		个	100	
3	担担面碗		个	100	
4	馄饨碗		个	100	
5	麻辣烫碗		个	150	
6	米线碗		个	100	
7	热干面碗		个	100	
8	砂锅		个	100	
9	水饺盘		个	100	
10	烧烤盘		个	100	
11	凉皮碗		个	100	

东快餐区

1	芯片菜盘	成份为三聚氰胺甲醛树脂，纤维素，芯片植入；能被射频装置识别，并能被写入或读取相关信息；芯片工作频率：13.56MHz，频率偏离不超过0.5MHz；餐具耐高温测试合格；餐具正常跌落测试合格。	个	4500	
2	芯片扣碗		个	200	
3	芯片汤盅		个	200	
4	芯片卤面盘		个	200	
5	芯片粥碗		个	200	
6	快餐托盘		个	1500	

清真厨房

1	平底砂锅		个	3	
2	特大汤堡		个	2	
3	蒸鱼盘		个	4	
4	汤盅		个	60	
5	分餐盘		套	60	
6	分餐盅		个	60	
7	各种小炒盘		个	40	
8	大圆盘	16寸	个	4	
9	面碗		个	40	
10	米碗		个	40	
11	大汤盆		个	6	
12	炖汤盆		个	6	
13	凉菜		个	60	
14	分餐水果盘		个	60	

多功能间

1	骨碟		个	40	
2	小碗		个	40	
3	小勺		个	40	
4	毛巾托		个	16	
5	筷架		个	20	
6	筷子		双	30	
7	口布		条	12	
8	席位勺		个	16	
9	直口杯		个	20	
10	多功能杯		个	14	
11	烟灰缸		个	10	
12	水晶茶壶		个	2	
13	开水壶		个	3	
14	圆托盘		个	3	
15	长托盘		个	4	